

Factsheet

Microsoft Dynamics® C5 2010

Web Services

Indhold

Indledning	3
Integration til Krak	4
Krak på debitor og kreditor	4
Krak på løn.....	7
Import af valutakurser fra Danmarks Nationalbank	9

Indledning

I Microsoft Dynamics® C5 er der mulighed for Web Services, dvs. online service ydelser der leveres via Internettet. Ved at integrerer dette i eksisterende funktionalitet opnås en mere dynamisk anvendelse af Microsoft Dynamics® C5. Det er visionen at der over tiden skal tilbydes online service ydelser igennem Microsoft Dynamics® C5, der svarer til markedet og de teknologiske muligheder. Microsoft Dynamics® C5 vil derfor bestræbe sig på også fremover at indgå samarbejdsaftaler som kan tilbydes til Microsoft Dynamics® C5 kunder.

I Microsoft Dynamics® C5 tilbydes der integration med Krak, hvor man direkte på sin kreditor eller debitor kan indhente og opdateret adresse information. Man vil ikke selv manuelt skulle indtaste ændringer, men kan få det direkte opdateret i sit kartotek.

Derudover tilbydes der online valutaopdatering via Danmarks Nationalbank. Man kan dermed sørge for at holde sine valutakurser ajour på en nem måde. Direkte på valutalistene kan der indhentes de nyeste kurser og dernæst vælge at opdatere direkte inde i Microsoft Dynamics® C5.

Integration til Krak

Krak på debitor og kreditor

Med integrationen til Krak er det nu muligt, nemt og effektivt at sikre sig de rigtige firmadata ved oprettelse af en debitor eller kreditor. Det er naturligvis også muligt at anvende funktionen til vedligeholdelse af eksisterende data.

Derudover er der også muligheden for at benytte Krak kort eller Krak rute for at se enten debitor/kreditors geografiske placering eller få en kørselsvejledning til debitor/kreditor ud fra én indtastet fra adresse.

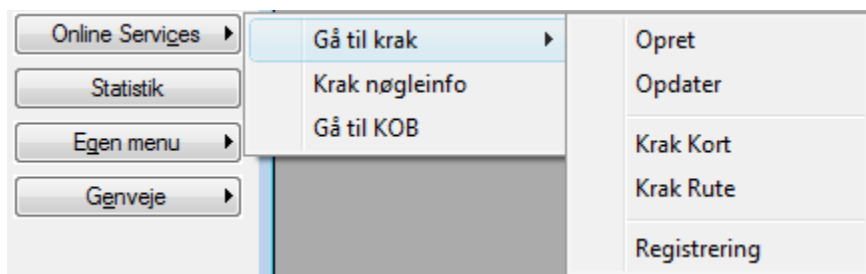
Ydermere er der også et link til VIRK.DK, hvor man vil kunne få informationer om den valgte debitor/kreditor.

Sidst nævnte kan kun lade sig gøre for data der enten er blevet oprettet eller opdateret via Krak, idet denne funktion gør brug af én unik nøgle som fås fra Krak.

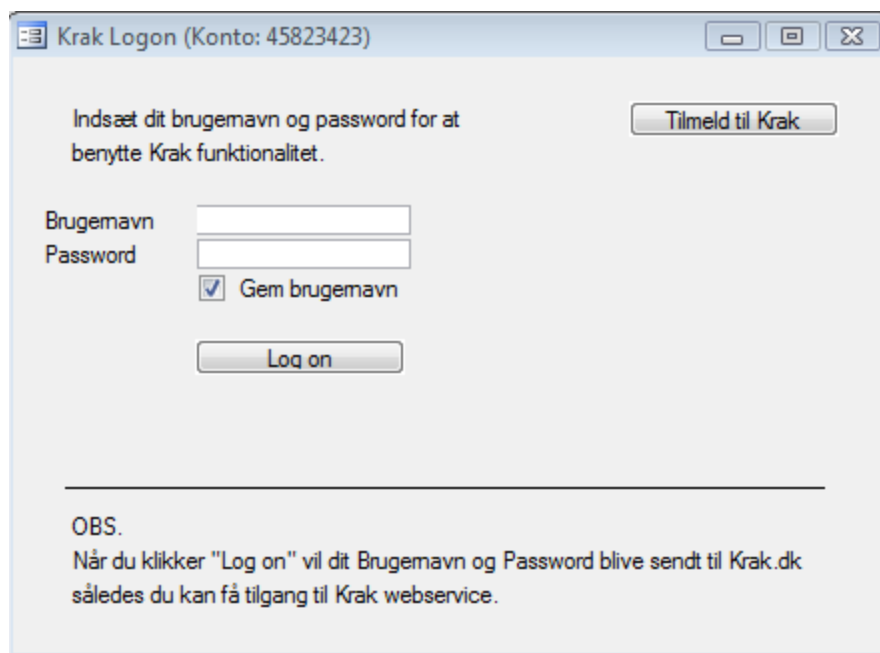
Bemærk! Funktionaliteten er en betalings service. Med Microsoft Dynamics® C5 følger en gratis prøvetid på 2 måneder fra registreringsøjeblik. Derefter skal der betales et abonnement direkte til Krak.

Hvordan virker det?

På debitor- og kreditorkartoteket er der tilføjet en undermenu i knappen "Online Services". Her kan brugeren vælge "Gå til Krak", og herunder at oprette nye poster, eller opdatere eksisterende poster. Man kan også vælge at se kort eller ruteplan.



Første gang denne service benyttes vil man blive bedt om at registrere sig selv hos Krak:



Klik på knappen "Tilmeld til Krak". Internet Explorer vil nu blive åbnet og man vil blive dirigeret videre til Krak registrerings side.

Når man har registreret sig selv hos Krak, vil man herefter få tilsendt brugernavn og password fra Krak og disse taster efterfølgende ind i samme skærbillede.

Krak service vil nu være klar til brug.

Bemærk! At hvis man efterfølgende ændre password/brugernavn til noget forkert og derefter retter dette, vil der gå op til 30 min. før end at ændringen slår igennem og Krak kan benyttes igen.

Opdatering af debitor/kreditor

Stå på en debitor/kreditor og vælg \Online Services\Gå til Krak\Opdater. Nedenstående skærm vil nu åbne sig med de kendte data omkring debitor/kreditor indsat.

Telefon/konto	Mobil	Navn
---------------	-------	------

Der er mulighed for at søge i 2 databaser, idet Krak skelner mellem Firma og personer. Hvis der er sat kryds i begge, vil søgning først løbe igennem samtlige emner i Firma databasen og derefter gennemløbe Person databasen.

Tryk på Søg

Telefon/konto	Mobil	Navn
45678000		Microsoft Development Center Copenhagen
45678000		Microsoft Development Center Copenhagen ApS

Og man vil nu blive præsenteret for de emner der er fundet. Såfremt man ønsker at opdatere sin debitor med en anden information. Markerer posten i listen og der trykkes på "Opret/Opdater". Informationen vil nu blive ført over i Kartoteket.

Bemærk at der også her kan vælges Krak kort, Krak rute eller VIRK og slå direkte på den udpegede debitor/kreditor.

Oprettelse af debitor/kreditor

Tryk på Opret i menuen Online Services\Gå til Krak

Telefon/konto	Mobil	Navn
---------------	-------	------

Indtast telefon nummer eller Navn og tryk på Søg. De fundne resultater vil nu fremgå af listen nedenunder.

Bemærk at såfremt der findes mere end 24 resultater vil man blive rådet til at uddybe søgningen, idet der kun overføres 25 resultater fra Krak.

Man kan herefter vælge at oprette ud fra listen ved at trykke på Opret/Opdater. Der vil nu blive spurgt om man ønsker at oprette debitor/kreditor med angivet konto nummer. Dette vil typisk være telefon nummeret.

Vil du oprette debitor med følgende kontonummer ?

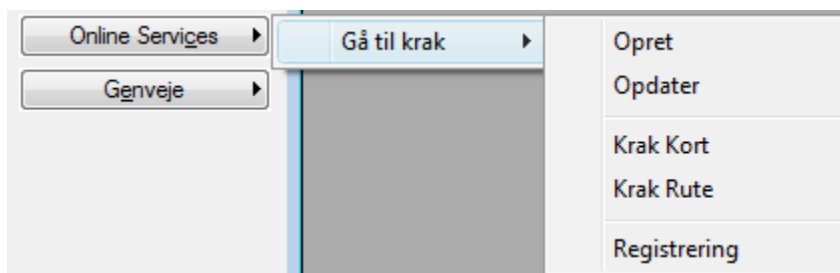
Konto: 45678000

Debitor/Kreditor vil nu hermed være oprettet med de viste informationer.

Krak på løn

Den samme funktion findes nu på lønkartoteket.

Som i debitor- og kreditormodulet gælder også her, at man skal tilmelde sig hos Krak for at kunne anvende funktionen. Er tilmelding allerede foretaget i forbindelse med anvendelse i debitor- og kreditormodulet, vil denne registrering også være gældende i lønmodulet.



Ønsker man at registrere sig hos Krak, sker dette ved hjælp af menupunktet "Registrering".

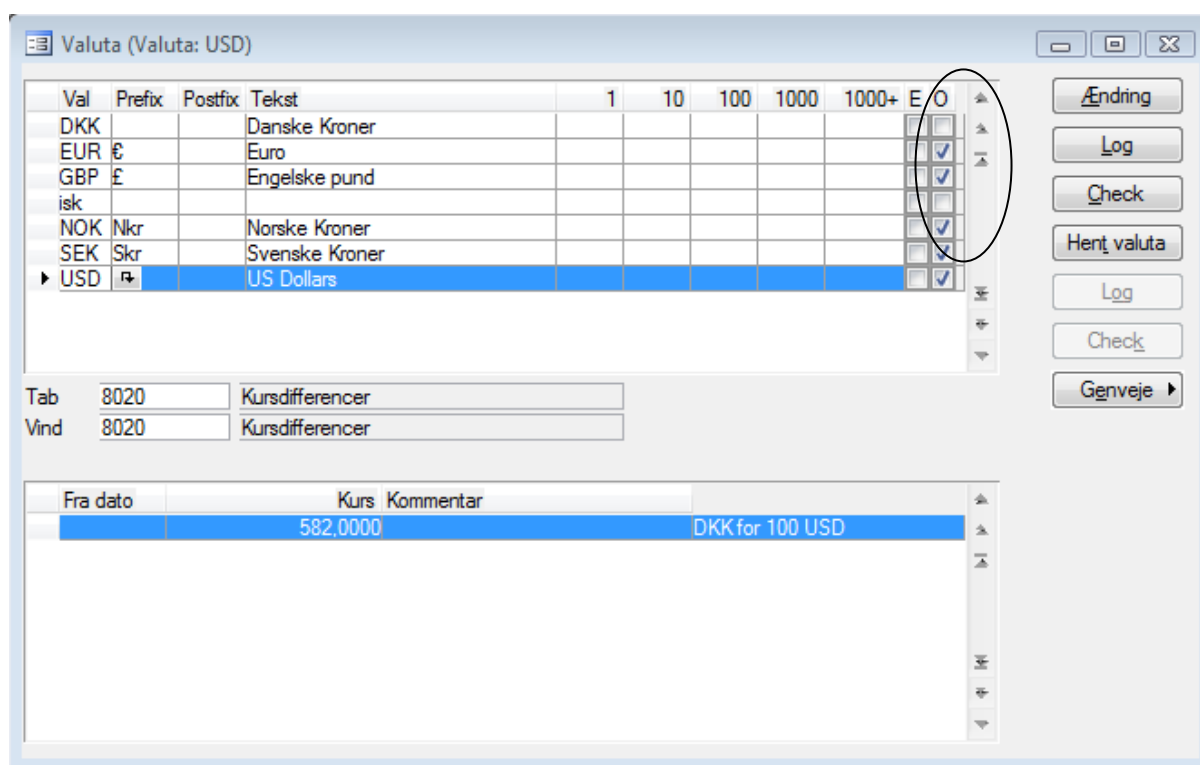
Integrationen til Krak giver mulighed for nemt og effektivt at sikre at lønkartoteket bliver opdateret med de rigtige adresse- og telefonoplysninger ved oprettelse af en ny medarbejder. Det er naturligvis også muligt at anvende funktionen til vedligeholdelse af eksisterende data.

Med Krak-funktionen i løn har man også mulighed for at se Krak-kort eller Krak-ruteplan.

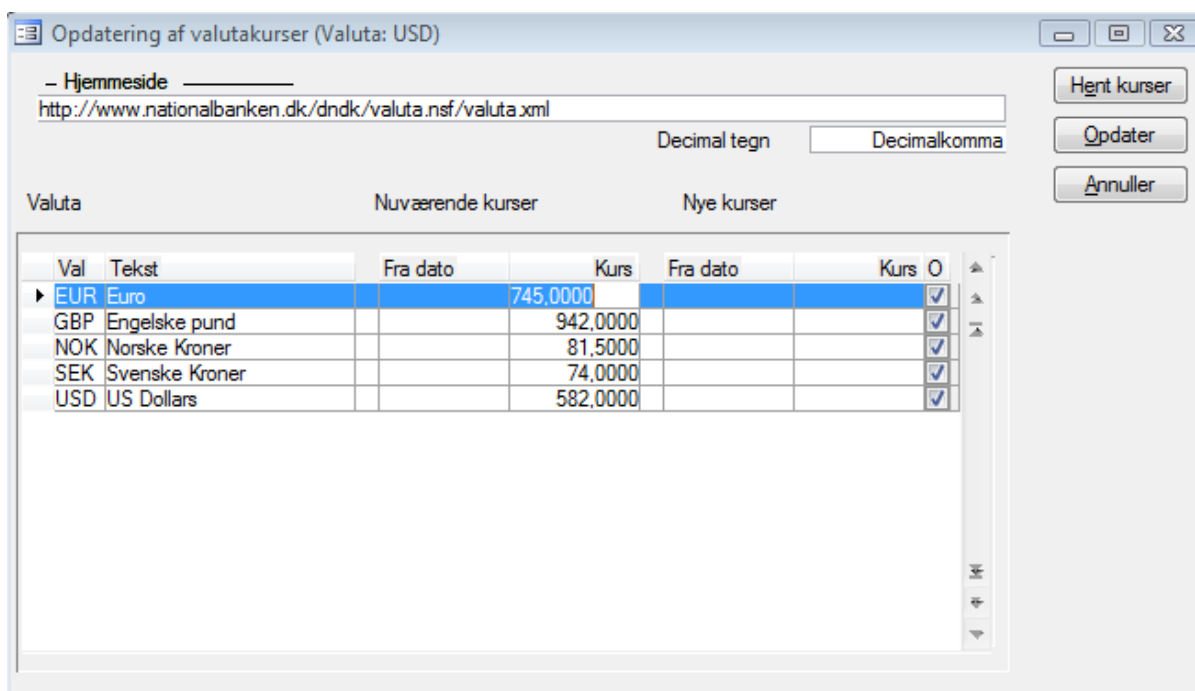
Import af valutakurser fra Danmarks Nationalbank

I Microsoft Dynamics® C5 er der mulighed for opdatering af valutakurser direkte fra Danmarks Nationalbank. Under Generelt/Kartotek/Valuta vedligeholdes valutakurser og der nu muligt at få disse opdateret online med dagskursen.

Der er tilføjet et nyt menupunkt "Hent valuta". Menupunktet benyttes til at hente opdateringer af valutakurser. For at få opdateret en given kurs, skal brugeren markere i kolonnen "O".



Anvendelse af menupunktet "Hent valuta" henter nedenstående skærbillede



Øverst i skærbilledet er angivet Danmarks Nationalbanks hjemmeside, denne adresse benyttes ved opslag for at hente valutakurser. Feltet kan redigeres såfremt Nationalbanken ændrer adresse.

Brugeren kan nu vælge "Hent kurser" og Microsoft Dynamics® C5 henter de nyeste valutakurser fra Danmarks Nationalbanks hjemmeside. De nye kurser vil blive vist til højre i ovennævnte skærbillede under "Nye kurser".

Herefter kan brugeren markere i kolonnen "O" ud for de kurser man ønsker opdateret og vælge menupunktet "Opdater". Microsoft Dynamics® C5 vil herefter opdatere valutakurserne på de valutakoder der blev markeret.

Funktionen kan også anvendes såfremt man kører et regnskab i en anden standardvaluta end DKK.

Microsoft Dynamics is a line of integrated, adaptable business management solutions that enables you and your people to make business decisions with greater confidence. Microsoft Dynamics works like and with familiar Microsoft software, automating and streamlining financial, customer relationship and supply chain processes in a way that helps you drive business success.

U.S. and Canada Toll Free 1-888-477-7989

Worldwide +1-701-281-6500

www.microsoft.com/dynamics

The information contained in this document represents the current view of Microsoft Corporation on the issues discussed as of the date of publication. Because Microsoft must respond to changing market conditions, this document should not be interpreted to be a commitment on the part of Microsoft, and Microsoft cannot guarantee the accuracy of any information presented after the date of publication.

This White Paper is for informational purposes only. MICROSOFT MAKES NO WARRANTIES, EXPRESS, IMPLIED, OR STATUTORY, AS TO THE INFORMATION IN THIS DOCUMENT.

Complying with all applicable copyright laws is the responsibility of the user. Without limiting the rights under copyright, no part of this document may be reproduced, stored in or introduced into a retrieval system, or transmitted in any form or by any means (electronic, mechanical, photocopying, recording, or otherwise), or for any purpose, without the express written permission of Microsoft Corporation.

Microsoft may have patents, patent applications, trademarks, copyrights, or other intellectual property rights covering subject matter in this document. Except as expressly provided in any written license agreement from Microsoft, the furnishing of this document does not give you any license to these patents, trademarks, copyrights, or other intellectual property.

© 2009 Microsoft Corporation. All rights reserved.

Microsoft, the Microsoft Dynamics Logo, BizTalk, FRx, Microsoft Dynamics, .NET Framework, SharePoint, Visual Basic, Visual C++, Visual SourceSafe, Visual Studio, Windows, and Windows Server are either registered trademarks or trademarks of Microsoft Corporation, FRx Software Corporation, or Microsoft Business Solutions ApS in the United States and/or other countries. Microsoft Business Solutions ApS and FRx Software Corporation are subsidiaries of Microsoft Corporation.

Microsoft

11